

# Comment faire un virement par numéro de folio



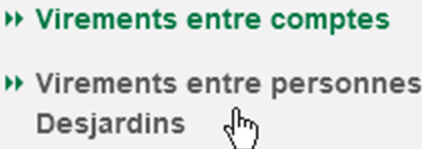

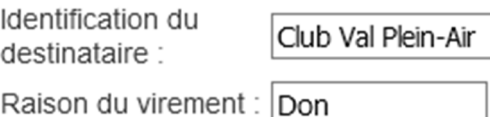
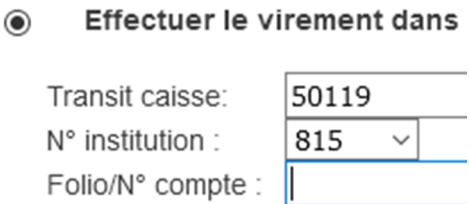
Cette manœuvre est possible seulement si vous **êtes client** d'une caisse Desjardins

## Étape 1

Envoyer un courriel à [skidefond@valcourt.ca](mailto:skidefond@valcourt.ca) leur demandant leur folio.

Dans ce courriel, **inscrivez votre nom et votre numéro de téléphone** afin de bien vous identifier auprès du Club. Après vérification, le club vous répondra en fournissant son folio et ainsi débutera votre étape 2.

## Étape 2

<p>Se connecter à votre compte <b>Acces D</b></p>	
<p>À droite de l'écran, cliquer sur <b>Virer</b></p>	
<p>Cliquer sur <b>Virements entre personnes</b></p>	
<p>Cliquer sur <b>Ajouter un destinataire</b> (en haut de l'écran à droite)</p>	
<p>Identification du destinataire Inscrire <b>Club Val Plein-Air</b> Raison du virement <b>Don</b> Ce texte apparaîtra sur <b>vos</b> relevé mensuel</p>	
<p>Cliquer sur <b>Effectuer le virement dans ...</b> Inscrire <b>50119</b> comme transit Choisir <b>815</b> comme institution Inscrire le folio reçu du Club Cliquer sur Valider et ensuite Confirmer</p>	

La page suivante est la dernière étape

## Étape 3

Maintenant que le destinataire est créé, tout est en règle pour faire votre don.

À droite de l'écran, cliquer sur <b>Virer</b>	
Cliquer sur <b>Virements entre personnes</b>	
Vis-à-vis du destinataire Club Val Plein-Air Inscrire votre montant	
Sélectionner le compte de votre choix	À partir du compte de votre choix :
Et sur Valider	

**Merci pour votre encouragement et bonne saison de ski de fond !**