

Utilisation d'**Interac via courriel** avec **votre** institution financière.


Notre courriel pour **cette** transaction Interac est : [skidefondvalcourt@hotmail.com](mailto:skidefondvalcourt@hotmail.com)

Ce courriel est **strictement réservé** pour nous faire **un don**.

Après avoir complété votre transaction Interac,  
**surtout ne pas oublier de nous envoyer**  
un courriel à l'adresse ci-dessus en fournissant  
uniquement **votre réponse de sécurité.**

À titre d'exemple, nous décrivons ci-dessous les étapes pour deux institutions :  
Desjardins et Banque Nationale.  
Cependant, l'option Interac est disponible pour les autres institutions bancaires.

La **page 2**, décrit le cheminement détaillé avec le mouvement **Desjardins**.

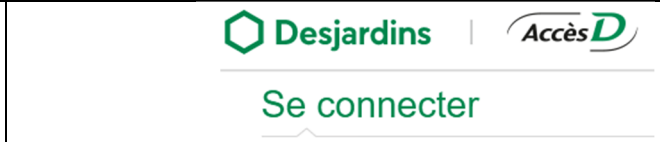


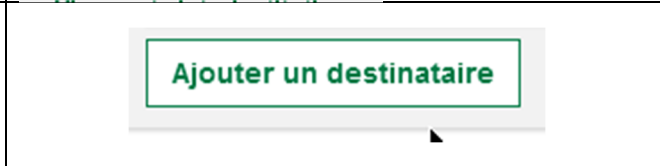

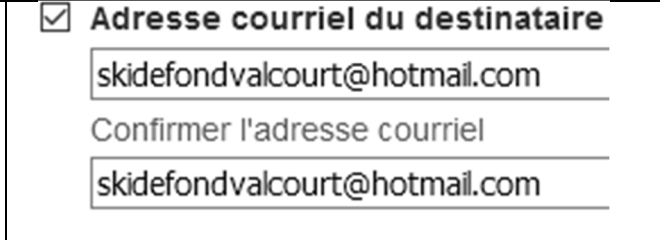
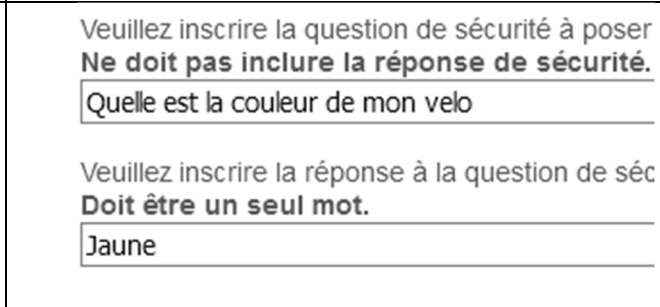

<p>Depuis le 10 février 2021, Desjardins a augmenté sa <b>sécurité</b> pour tous ses clients lorsqu'on ajoute un destinataire à notre liste. Cocher le bouton, en avant de l'icône « Téléphone » Et cliquer sur Continuer Desjardins vous appelle et vous donnera un code à 6 chiffres que vous devez inscrire pour poursuivre.</p>	<p><b>Vérification de votre identité</b> La vérification de votre identité à l'aide d'un code</p> <p><b>Vous voulez recevoir le code de sécurité</b></p> <p><input type="radio"/>  Par la voix <span style="float: right;">4xx 5xx-<del>xxxx</del></span></p>
---	--

La page 3, représente la façon de procéder avec la **Banque Nationale**.





Lorsque la transaction sera complétée par le Club de ski de fond Val Plein-Air,  
Interac vous enverra un courriel de confirmation.

**Merci pour votre encouragement et bonne saison de ski de fond !**

# Comment utiliser Interac avec Desjardins

<p>Se connecter à votre compte <b>Accès D</b></p>	
<p>À droite de l'écran, cliquer sur <b>Virer</b></p>	
<p>Cliquer sur <b>Virements Interac</b></p>	
<p>Cliquer sur <b>Ajouter un destinataire</b> (en bas de l'écran à droite)</p>	
<p>Identification Inscrire <b>Club Val Plein-Air</b> ou tout autre texte que vous préférez comme identifiant. Ce texte apparaîtra sur <b>vos</b> relevé mensuel</p>	
<p>Adresse courriel du destinataire Inscrire <a href="mailto:skidefondvalcourt@hotmail.com">skidefondvalcourt@hotmail.com</a> Ce courriel est <b>strictement réservé</b> pour nous faire un don L'inscrire une 2<sup>ème</sup> fois dans la case confirmer</p>	
<p>Question et réponse de sécurité Voici un exemple fictif (Les accents ne sont pas permis) Votre réponse de sécurité est ce qui permettra au Club de récupérer votre don. Cliquer sur <b>Continuer</b></p>	
<p>Inscrire le montant de votre don Valider le tout Et se déconnecter d Accès D</p>	
<p><b>N'oubliez surtout pas d'envoyer</b> un courriel au Club de ski de fond en leur fournissant uniquement votre réponse de sécurité</p>	<p><a href="mailto:skidefondvalcourt@hotmail.com">skidefondvalcourt@hotmail.com</a></p>

**Merci pour votre encouragement et bonne saison de ski de fond !**

Se connecter à votre compte Banque Nationale	
À gauche de l'écran, cliquer sur <b>Envoyer</b>	
Cliquer sur <b>Ajouter un destinataire</b> (au haut de l'écran, à droite)	
Sélectionner <b>Virement Interac</b> Ensuite, cliquer sur <b>Continuer</b>	
<p>Dans la case « Nom du destinataire » Inscrire <b>Club Val Plein-Air</b> ou tout autre texte que vous préférez comme identifiant</p> <p>Cocher la case Courriel</p> <p>Dans la case Courriel du destinataire inscrire <a href="mailto:skidefondvalcourt@hotmail.com">skidefondvalcourt@hotmail.com</a></p> <p>Choisir la <b>langue de préférence</b></p> <p>Dans la case prévue à cet effet, fournir la date d'expiration de votre carte de débit</p> <p>Puis cliquer sur <b>Continuer</b></p>	<p>Créer un nouveau destinataire</p> <p>Type de virement  <input checked="" type="checkbox"/> Virement Interac<sup>MD</sup></p> <p>Nom du destinataire  <input type="text" value="Club Val Plein-Air"/></p> <p>Mode d'envoi  <input checked="" type="checkbox"/> Courriel  <input type="checkbox"/> N° de téléphone</p> <p>Courriel du destinataire  <input type="text" value="skidefondvalcourt@hotmail.com"/></p> <p>Langue de préférence  <input type="text" value="Français"/></p> <p>Date d'expiration de votre carte de débit      Pour des raisons de sécurité, vous devez entrer la date d'expiration de votre carte de débit.  <input type="text" value="06/24"/></p> <p><a href="#">Retour</a> <a href="#">Continuer</a></p>
<p>Sélectionner Club Val Plein-Air Spécifier le compte à utiliser Cliquer sur <b>Continuer</b></p> <p>Spécifier le montant Cliquer sur <b>Continuer</b></p> <p>Entrer la <b>question et la réponse de sécurité</b> (Les accents ne sont pas permis)</p> <p>Puis cliquer sur <b>Envoyer</b></p>	<p> Envoyer de l'argent ?</p> <p>Club Val Plein-Air skidefondvalcourt@hotmail.com</p> <p>À partir du compte  <input type="text" value="À partir du compte"/> <a href="#">Continuer</a></p> <p>Montant  <input type="text" value="0,00 \$"/></p> <p>Question de sécurité  <input type="text" value="Quel est le code secret"/></p> <p>Réponse  <input type="text" value="escalier"/></p>
<p><b>N'oubliez surtout pas d'envoyer</b> un courriel au Club de ski de fond en leur fournissant uniquement votre réponse de sécurité</p>	<p><a href="mailto:skidefondvalcourt@hotmail.com">skidefondvalcourt@hotmail.com</a></p>

**Merci pour votre encouragement et bonne saison de ski de fond !**